


河北发行方OBU 激活方式说明

ETC

设备自助安装激活



扫描二维码使用浏览器下载河北ETC APP

设备激活流程



1. 使用手机号、短信验证码或者账号、密码登录“河北ETC”APP



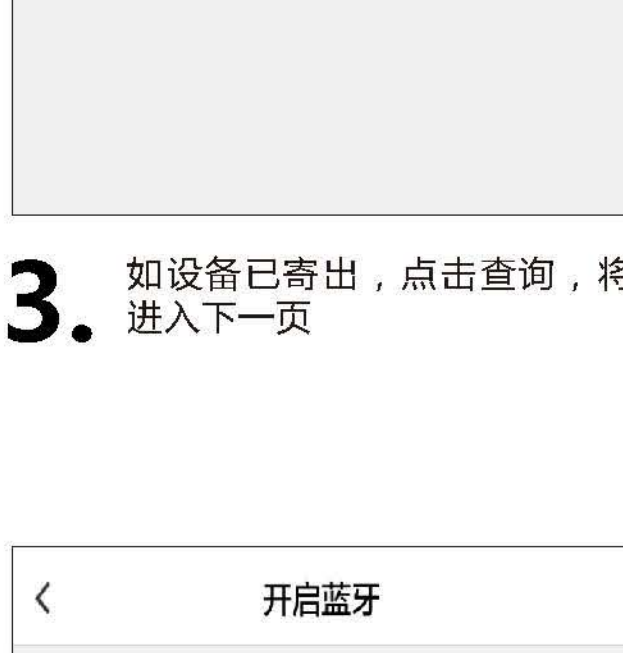
2. 点击首页中“设备激活”区域，进入查询订单页面，如下所示，输入车牌号及申请办理时预留的手机号。在查询时，如设备未寄出，点击查询会提示：未查询到对应订单



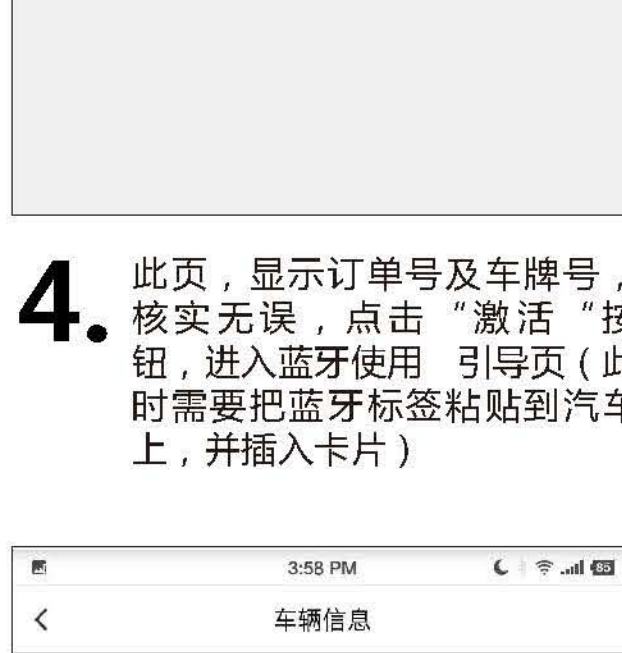
3. 如设备已寄出，点击查询，将进入下一页



4. 此页，显示订单号及车牌号，核实无误，点击“激活”按钮，进入蓝牙使用引导页（此时需要把蓝牙标签粘贴到汽车上，并插入卡片）



5. 点击“设备已安装到指定位置”，如下所示，打开车辆信息页



6. 上传车身照片成功后，点击“提交”，进入连接OBU页面



7. 开启蓝牙标签，并点击连接，连接成功后，将进入信息确认页面



8. 如卡签读取错误，请选择“重新读取”，如正确，点击“立即激活”



9. 如卡签激活成功，成功页面将展示

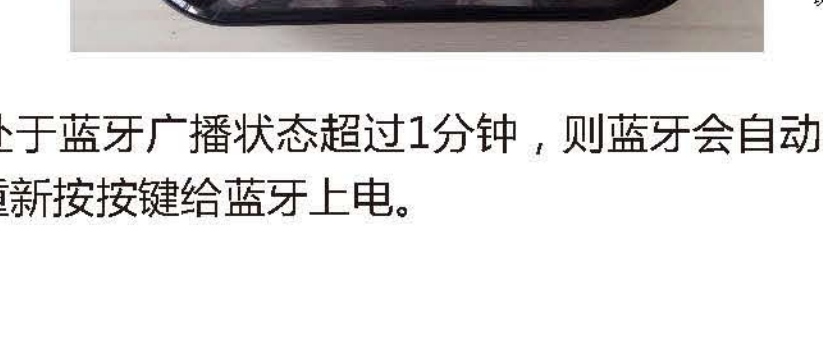
标签启动蓝牙功能

聚利标签

JLCZ-06S蓝牙标签蓝牙打开方式说明

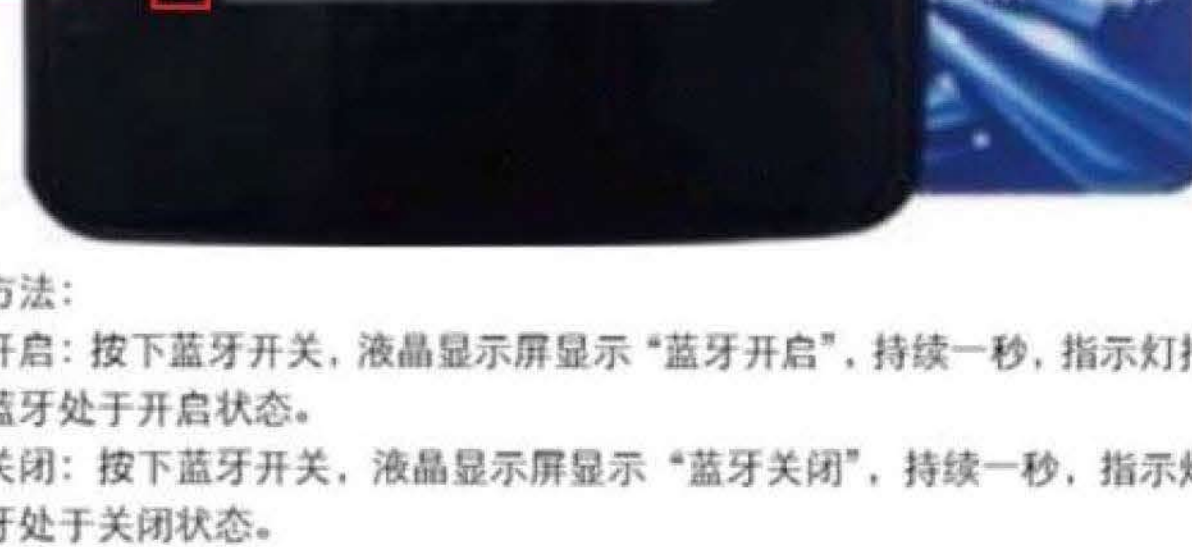
蓝牙开启：短按蓝牙按键，打开标签蓝牙模块，此时OBU红色指示灯开始闪烁，表明OBU蓝牙模块已打开。

蓝牙OBU蓝牙状态指示：短按蓝牙按键，红灯闪烁，代表蓝牙广播状态，此时可被手机扫描到并连接。



当设备长时间处于蓝牙广播状态超过1分钟，则蓝牙会自动断电，指示灯熄灭，使用蓝牙需要重新按按键给蓝牙上电。

万集标签



蓝牙使用方法：

- 蓝牙开启：按下蓝牙开关，液晶显示屏显示“蓝牙开启”，持续一秒，指示灯持续闪烁，此时蓝牙处于开启状态。
- 蓝牙关闭：按下蓝牙开关，液晶显示屏显示“蓝牙关闭”，持续一秒，指示灯熄灭，此时蓝牙处于关闭状态。

金溢标签

注意事项

- 本产品需要由专业人员进行安装维护，严禁用户擅自拆卸，以免出现故障；
- 本产品内置锂电池，严禁通过外部接口充电；
- 注意防水防潮，远离强磁场环境。

产品外观



使用方式

一、ETC系统使用方式：

请根据实际需要选择自动缴费车道或人工缴费车道通过高速公路出入口。

- 选择自动缴费专用车道通行：
在进入自动缴费车道之前，请将IC卡插入电子标签中（可任意方向插入），并确保IC卡中有足够的缴费金额。
交易完成后，电子标签短滴提示，车道栏杆自动抬起，车道灯绿色，费用显示屏显示车型、出入口站点和收费金额等信息，车辆不停车正常通过。

注意：
通过自动缴费车道时，注意车道的限速标志，车速不可超过20公里/小时；通过自动缴费车道时，遵循一栏一车的规定，保持前后两车20米以上的距离。

- 选择人工缴费车道通行：
驶入入口人工收费车道，请将IC卡交由车道收费员刷卡写入入口信息。在收费员操作完成递还IC卡之后，车道栏杆抬起，用户可驾车通过。
驶入出口人工收费车道，请将IC卡交由车道收费员刷卡扣款。在收费员操作完成递还IC卡后，车道栏杆抬起，用户可驾车通过。

二、蓝牙系统使用方式：

- 蓝牙开启
连续两次快速插拔用户卡（两次插拔卡片的时间间隔不超过2秒），OBU（电子标签）会短滴两声，同时绿灯亮，液晶显示屏显示：蓝牙已开或Searching...（搜索中）。
- 蓝牙关闭
1、OBU蓝牙开启之后，若APP无任何操作，OBU将在120秒后自动关闭蓝牙；
2、OBU进行圈存操作成功之后会自动关闭蓝牙。
- 圈存/查询步骤
1、开启OBU蓝牙；
2、打开手机APP，选择圈存/查询，根据APP提示进行操作；
3、圈存/查询完成之后，OBU自动关闭蓝牙，用户可插入卡片查看余额。

注：不同运营商的APP，操作步骤不同，实际操作请参考当前运营商提供的APP使用说明。

如有疑问，请致电发行方客服电话：96122